











## 志韋鑽床零件

編號	品名	圖形	規格
G1	鑽床頭		
G2	排齒管		
G3	夾頭心		GW-2
			GW-4
			GW-6
G4	內六溝心		
	付軸承		
G5	橫齒		
G6	手把丸鐵		
G7	定深環		
G8	底座		
G9	中仁環		

編號	品名	圖形	規格
G10	馬達輪		GW-2
			GW-4
			GW-6
G11	中心輪		GW-2
			GW-4
			GW-6
G12	圓盤座		
G13	圓盤		
G14	鑽床大管		
G15	鑽床蓋		
G16	圓形無縫皮帶		
G17	把手長珠		
G18	舉手組		

編號	品名	圖形	規格
G19	開關付電線組		GW-2
			GW-4
			GW-6
G20	六溝尼龍齒		
G21	付軸承排齒組		GW-2
			GW-4
			GW-6
G22	橫齒組		
G23	彈簧付殼		
G24	馬達座		
G25	1/8 HP 馬達		GW-2
			GW-4
			GW-6
G26	碟片螺絲		

**志韋機械有限公司**

訂購時請告知編號、品名  
謝謝合作！